

LIGHT-A-LIFE mini

USB CHAINABLE LIGHT

USER GUIDE

Table of Contents

Get To Know Your Gear	2
How It Works	4
Chaining	4
Technical Specifications	5
Français	6-9
日本語	10-13
Deutsch	14-17
Español	18-21



HOW IT WORKS

1. Insert the USB plug into any live USB port. We recommend pairing it with a Goal Zero Recharger or Power Pack.
2. Push the power switch on top of the Light-A-Life mini to turn it on.
3. Hang anywhere with the carabiner.
4. Slide the diffuser up or down for different light options.

WARNING: While in use, the metal neck of the Light-A-Life mini will become hot to the touch.

RUN TIME

Goal Zero Switch 10	5 hours
Flip 20	10 hours
Venture 30	15 hours
Sherpa 50	25 hours


CHAINING

1. With one Light-A-Life mini plugged in, connect additional lights together via the USB ports.

You can chain up to 4 Light-A-Life minis together. Chained lights can be turned on and off independent of each other.

TECHNICAL SPECIFICATIONS

Light-A-Life mini

Light (output)	1.75W max
LED Rating	110 Lumens, 3500K CREE LED
Input (USB-male)	5V, 0.35A (1.75W max)
General	
Chainable	Up to 4
Weight	2.4oz (68g)
Dimensions (compact)	1.48Dia x 2.23in (37.7Dia x 56.7mm)
Dimensions (extended)	1.48Dia x 2.82in (37.7Dia x 71.5mm)
Operating usage temp.	0°-140° F (-18°-60° C)
Certs	 FCC RoHS
Warranty	12 months
Use With	Goal Zero rechargers and power packs

This device complies with Part 15 of the FCC Rules. Operation is subject to the following two conditions: (1) this device may not cause harmful interference, and (2) this device must accept any interference received, including interference that may cause undesired operation.

DÉCOUVREZ VOTRE APPAREIL



COMMENT ÇA MARCHE

1. Insérez la fiche USB dans un port USB direct. Nous vous recommandons de le jumeler avec un chargeur Goal Zero ou Power Pack.
2. Poussez le commutateur d'alimentation au sommet du mini Light-a-Life pour le mettre en marche.
3. Pendre n'importe où au moyen du mousqueton.
4. Faites glisser le diffuseur vers le haut ou vers le bas pour les différentes options de lumière.

AVERTISSEMENT : En cours d'usage, la bague métallique du mini Light-a-Life devient chaude au toucher.

TEMPS DE FONCTIONNEMENT

Goal Zero Switch 10	5 heures
Flip 20	10 heures
Venture 30	15 heures
Sherpa 50	25 heures

CHAÎNAGE

1. Avec un mini Light-A-Life branché, connectez les feux supplémentaires ensemble via les ports USB.


Vous pouvez disposer jusqu'à 4 mini Light-a-Life en chaîne. Les lumières enchaînées peuvent être activées et désactivées indépendamment les unes des autres.

SPÉCIFICATIONS TECHNIQUES

Mini Light-A-Life

Lumière (sortie)	1,75W max
Notation DEL	110 Lumens, D.E.L. CREE 3500K
Entrée (USB-mâle)	5V; 0,35A (1,75W max)

Général

Chaînable	Jusqu'à 4
Poids	68g (2,4oz)
Dimensions (compactes)	1,48 Dia x 2,23 po (37,7 Dia x 56,7mm)
Dimensions (étendues)	1,48 Dia x 2.82 po (37,7 Dia x 71,5mm)
Température de fonctionnement	0 °-140 °F (-18 °-60 °C)
Certifications	 FCC RoHS
Garantie	12 mois
Utiliser avec	Chargeurs Goal Zero et power packs



動作仕様

1. 利用可能な USB ポートにUSB を接続します。Goal Zero 充電器またはパワーパックへの接続を推奨します。
2. Light-a-Life mini 上部のパワースイッチを使用して、電源オンにしてください。
3. カラビナを使用して好きなところから吊るすことができます。
4. シェードを上下することで、異なる照明がご利用いただけます。

注意：使用中は、Light-a-Life mini の金属製ネック部分には、高温のため触れないでください。

稼働時間

Goal Zero Switch 10	5時間
Flip 20	10時間
Venture 30	15時間
Sherpa 50	25時間

チェーン接続

1. Light-A-Life mini を一台使用時に、別の照明機器を USB ポートに接続可能です。

最大 4 台の Light-a-Life mini をチェーン接続できます。チェーン接続した照明は、それぞれ別個または一緒にオンにできます。

技術仕様

Light-A-Life mini

照明 (出力)	最大 1.75W
LED 規格	110 ルーメン、3500K CREE LED
入力 (USB-オス)	5V, 0.35A (最大 1.75W)

概要

チェーン接続	最大 4 台まで
重量	68g
寸法 (収縮時)	直径 37.7mm x 高さ 56.7mm

寸法 (拡張時)	直径 37.7mm x 高さ 71.5mm
----------	-----------------------

使用可能温度域	-18° ~ 60° C
---------	--------------

安全規格	CE RoHS
------	---------

保証	12 か月
----	-------

次と併用	Goal Zero 充電器およびパワーパック
------	------------------------

LERNEN SIE IHR GERÄT KENNEN



WIE ES FUNKTIONIERT

1. Stecken Sie den USB-Stecker in jeden Live-USB-Anschluss. Wir empfehlen Ihnen die Kombination mit einem Goal Zero Ladegerät oder einem Akku.
2. Den Hauptschalter auf der Oberseite des Light-A-Life Mini zum Einschalten verwenden.
3. Hängen Sie ihn Dank des Karabinerhakens überall auf.
4. Schieben Sie den Diffuser hoch oder runter, um unterschiedliche Lichteinstellungen zu erreichen.

WARNUNG: Während des Betriebs wird der Metallhals des Light-A-Life Mini heiß.

LAUFZEIT

Goal Zero Switch 10	5 Stunden
Flip 20	10 Stunden
Venture 30	15 Stunden
Sherpa 50	25 Stunden

VERBINDUNG

1. Wenn ein Light-A-Life Mini eingesteckt ist, verbinden Sie weitere Lichter über die USB-Buchsen miteinander.




Bis zu 4 Light-A-Lifes können miteinander verbunden werden. Verbundene Lichter können unabhängig voneinander an- und ausgeschaltet werden.

TECHNISCHE SPEZIFIKATIONEN

Light-A-Life Mini

Licht (Ausgang)	1.75W max
LED-Bewertung	110 Lumen, 3500K CREE LED
Eingang (USB-Stecker)	5V, 0.35A (1.75W max)

Allgemein

Verkettbar	Bis zu 4
Gewicht	68g (2,4oz)
Abmessungen (kompakt)	1.48Dia x 2.23in (37.7Dia x 56.7mm)
Abmessungen (erweitert)	1.48Dia x 2.82in (37.7Dia x 71.5mm)
Betriebstemperatur	0°-140° F (-18°-60° C)
Zertifikate	   RoHS

Garantie 12 Monate

Verwenden mit Goal Zero Ladegeräte und Akkus



CÓMO FUNCIONA

1. Inserte el conector USB en cualquier puerto USB funcional. Recomendamos usar un cargador o un adaptador de Goal Zero.
2. Presione el interruptor de encendido en la parte superior del Light-a-Life mini para encenderlo.
3. Cuélguelo en cualquier lugar con el mosquetón.
4. Deslice el difusor hacia arriba o abajo para diferentes opciones de luz.

ADVERTENCIA: mientras esté en uso, el cuello de metal del Light-a-Life mini se volverá caliente al tacto.

TIEMPO DE EJECUCIÓN

Interruptor 10 de Goal Zero	5 horas
Flip 20	10 horas
Venture 30	15 horas
Sherpa 50	25 horas

ENLACE DE LÁMPARAS

1. Con un Light-A-Life mini conectado, conecte luces adicionales a través de los puertos USB.




Puede enlazar hasta 4 Light-A-Life mini juntos. Las luces enlazadas se pueden encender y apagar de forma independiente entre sí.

ESPECIFICACIONES TÉCNICAS

Light-A-Life mini

Luz (salida)	1,75 W máximo
Clasificación LED	110 lúmenes, LED CREE de 3500 K
Entrada (USB macho)	5 V; 0,35 A (1,75W máximo)

General

Enlazable	Hasta 4
Peso	2.4 oz (68 g)
Dimensiones (compacto)	1,48 x 2,23 in (37,7 x 56,7 mm)
Dimensiones (extendido)	1,48 x 2,82 in (37,7 x 71,5 mm)
Temperatura en operación	-18 a 60 °C (0 a 140 °F)
Certificaciones	   RoHS
Garantía	12 meses
Usar con	Cargadores y adaptadores de Goal Zero

This device complies with Part 15 of the FCC Rules. Operation is subject to the following two conditions: (1) this device may not cause harmful interference, and (2) this device must accept any interference received, including interference that may cause undesired operation.

GOAL ZERO HEADQUARTERS

675 West 14600 South
Bluffdale, UT 84065
1-888-794-6250
Designed in the U.S.A.
Made in China

GOALZERO.COM

CA070815